



Agence de Régulation des Postes
et des Communications Électroniques

**Rapport de Supervision et d'Exploitation du
Point d'Echange Internet de Brazzaville
CGIX-01
Mois de Juillet 2017**

Origine	N°	Date de diffusion	Version
DMTHD	43	10/08/2017	04

SOMMAIRE

1. DEFINITION DES TERMES EMPLOYES	3
2. INTRODUCTION	4
3. ANALYSE GENERALE	4
a. DEBITS.....	4
b. VOLUMES DES DONNEES	5
4. ANALYSE SPECIFIQUE POUR CHAQUE FAI/OPERATEUR RACCORDE AU CGIX.....	6
4.1 OPERATEUR AIRTEL CONGO	6
4.2 FAI ISECURE TELECOM.....	6
4.3 OPERATEUR MTN CONGO.....	7
4.4 FAI OFIS.....	7
5. CONCLUSION.....	8

1. DEFINITION DES TERMES EMPLOYES

- ❖ **DEBIT INBOUND** : vitesse de réception des données d'un FAI/opérateur connecté au CGIX venant d'autres FAI/opérateurs également connectés au CGIX. Son unité de mesure est le bit par seconde (bit/s).
- ❖ **DEBIT OUTBOUND** : vitesse de transmission des données d'un FAI/opérateur connecté au CGIX vers d'autres FAI/opérateurs également connectés au CGIX. Son unité de mesure est le bit par seconde (bit/s).
- ❖ **VOLUME DES DONNEES INBOUND OU ENTRANTES** : quantité des données reçues par un FAI/opérateur provenant d'autres FAI/opérateurs via le nœud CGIX pendant une période donnée. Elle est exprimée en Mégabytes ou Megaoctet.
- ❖ **VOLUME DES DONNEES OUTBOUND OU SORTANTES** : quantité des données transmises par un FAI/opérateur vers d'autres FAI/opérateurs via le nœud CGIX pendant une période donnée. Elle est exprimée en Mégabytes ou Megaoctet.
- ❖ **MOYENNE MENSUELLE DE DEBIT INBOUND POUR CHAQUE FAI/OPERATEURS** : c'est la moyenne des débits Inbound enregistrés par FAIs/opérateurs sur le CGIX pour une période allant du 1^{er} au 30^{ème}/31^{ème} jour du mois.
- ❖ **MOYENNE MENSUELLE DE DEBIT OUTBOUND POUR CHAQUE FAI/OPERATEURS** : c'est la moyenne des débits Outbound enregistrés par FAIs/opérateurs sur le CGIX pour une période allant du 1^{er} au 30^{ème}/31^{ème} jour du mois.
- ❖ **MOYENNE MENSUELLE DE DEBIT INBOUND AU SEIN DU CGIX** : c'est la moyenne des débits Inbound enregistrés au nœud CGIX pour une période allant du 1^{er} au 30^{ème}/31^{ème} jour du mois.
- ❖ **MOYENNE MENSUELLE DE DEBIT OUTBOUND AU SEIN DU CGIX** : c'est la moyenne des débits Outbound enregistrés au nœud CGIX pour une période allant du 1^{er} au 30^{ème}/31^{ème} jour du mois.
- ❖ **VOLUME DE DONNEES ENTRANTES MENSUEL** : c'est la somme des volumes de données entrant enregistrés par un FAI/opérateur sur le CGIX pour une période allant du 1^{er} jour au 30^{ème}/31^{ème} jour du mois.
- ❖ **VOLUME DE DONNEES SORTANTES MENSUEL** : c'est la somme des volumes de données sortant enregistrés par un FAI/opérateur sur le CGIX pour une période allant du 1^{er} au 30^{ème}/31^{ème} jour du mois.
- ❖ **VOLUME GLOBAL DE DONNEES ENTRANTES AU SEIN DU CGIX** : c'est la somme des volumes de données entrant enregistrés au nœud CGIX pour une période allant du 1^{er} au 30^{ème}/31^{ème} jour du mois.
- ❖ **VOLUME GLOBAL DE DONNEES SORTANTES AU SEIN DU CGIX** : c'est la somme des volumes de données sortant enregistrés au nœud CGIX pour une période allant du 1^{er} au 31^{ème}/30^{ème} jour du mois.

2. INTRODUCTION

Ce rapport permet d'évaluer ou d'apprécier les différents échanges de trafic internet local entre les Opérateurs et Fournisseurs d'Accès Internet connectés au point d'échange Internet du Congo (CGIX).

Concernant les membres connectés au CGIX, actuellement, il y a :

- ❖ Deux (2) Opérateurs fonctionnels, MTN et Airtel ; et
- ❖ Deux (2) Fournisseurs d'Accès Internet fonctionnels, OFIS et Isecure Télécom.

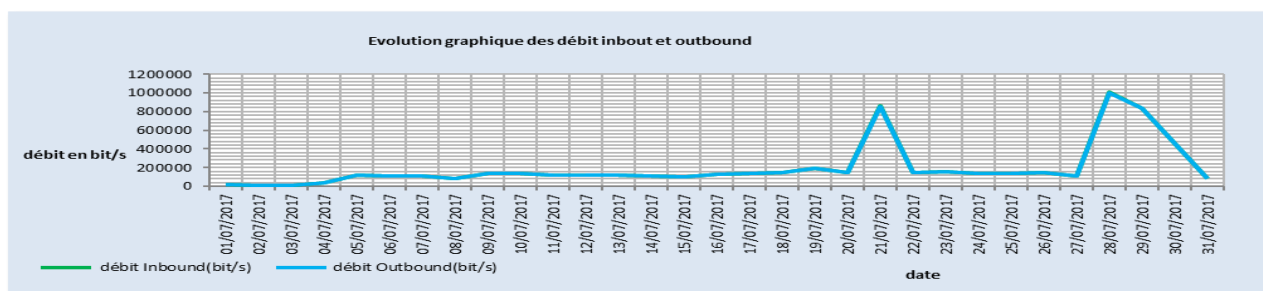
3. ANALYSE GENERALE

Les outils de supervision du CGIX nous montrent les statistiques mensuelles des débits et volumes de données.

a. DEBITS

Tableau1 : Moyennes des débits Inbound et Outbound de Janvier à Juillet 2017.

Mois	Débit en kbit/s	OPERATEURS/FAIs				Moyenne mensuelle
		Airtel	Isecure	MTN	OFIS	
Janvier 2017	Inbound	18.55	4.63	259.39	23.99	76.640
	Outbound	220.29	2.17	30.14	53.16	76.440
Février 2017	Inbound	2.46	1.11	219.75	17.96	60.320
	Outbound	196.41	1.35	18.88	25.47	60.528
Mars 2017	Inbound	0.867	6.57	113.09	11.77	33.074
	Outbound	18.52	2.3	16.11	95.76	33.173
Avril 2017	Inbound	94.95	1.39	1440	21.38	389.43
	Outbound	325.57	1.79	91.82	1120	384.795
Mai 2017	Inbound	261.45	1.37	547.38	9.94	205.035
	Outbound	289.06	1.73	258.6	268.03	204.355
Juin 2017	Inbound	0.63	2.45	52.86	10.6	16.635
	Outbound	2.85	1.62	12.39	50.16	16.755
Juillet 2017	Inbound	1.51	0.561	797.05	9.51	202.155
	Outbound	383.68	0.964	1.88	419.39	201.479



ANALYSE DES DONNEES

Au mois de Juillet 2017, on constate que :

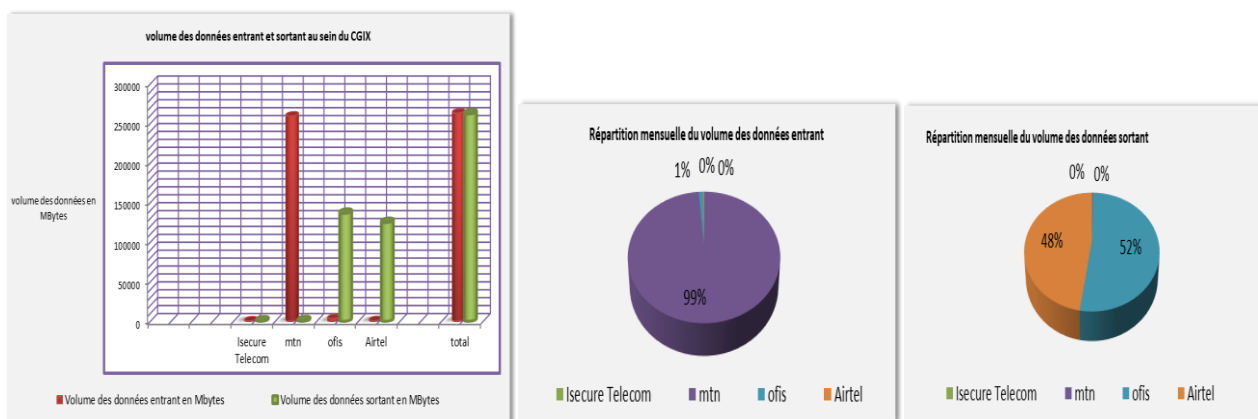
- ❖ La moyenne mensuelle du débit Inbound au sein du CGIX a été de l'ordre de 202.155 kbit/s ;
- ❖ La moyenne mensuelle du débit Outbound au sein du CGIX a été de l'ordre de 201.479 kbit/s ;
- ❖ MTN Congo a réalisé la moyenne mensuelle de débit Inbound la plus élevée avec 797.05 kbit/s ;
- ❖ Ofis a réalisé la moyenne mensuelle de débit Outbound la plus élevée avec 419.39 kbit/s ;
- ❖ MTN Congo a réalisé le débit Inbound maximum le plus élevé avec 7.14 Mbit/s ;
- ❖ OFIS a réalisé le débit Outbound maximum le plus élevé avec 6.48 Mbit/s ;
- ❖ Entre Juin et Juillet 2017, on constate des hausses respectives des moyennes mensuelles des débits Inbound et Outbound au sein du CGIX de l'ordre de 185.52 kbit/s et de 184.724 kbit/s.

b. VOLUMES DES DONNEES

Tableau 2 : Flux de données entrante et sortante de Janvier à Juillet 2017.

Mois	Volume de données en Go	OPERATEURS/FAIs				Volume Total
		Airtel	Isecure	MTN	OFIS	
Janvier 2017	Entrantes	6.03	1.5	84.27	7.79	99.590
	Sortantes	71.57	0.705	9.79	17.27	99.335
Février 2017	Entrantes	0.718	0.325	64.28	5.25	70.573
	Sortantes	57.45	0.395	5.52	7.45	70.815
Mars 2017	Entrantes	0.281	2.14	36.74	3.83	42.991
	Sortantes	6	0.748	5.24	31.11	43.118
Avril 2017	Entrantes	29.82	0.436	452.75	6.72	489.726
	Sortantes	102.26	0.562	28.84	351.39	483.052
Mai 2017	Entrantes	84.94	0.443	177.84	3.23	266.453
	Sortantes	93.92	0.562	84.02	87.08	265.582
Juin 2017	Entrantes	0.197	0.77	16.6	3.33	20.897
	Sortantes	0.895	0.509	3.89	15.76	21.054
Juillet 2017	Entrantes	0.489	0.182	258.96	3.09	262.721
	Sortantes	124.66	0.313	0.611	136.26	261.844

REPARTITION GRAPHIQUES DES VOLUMES DES DONNEES ENTRANTE ET SORTANTE SUR L'ENSEMBLE DU VLAN TRAFIC



ANALYSE DES DONNEES

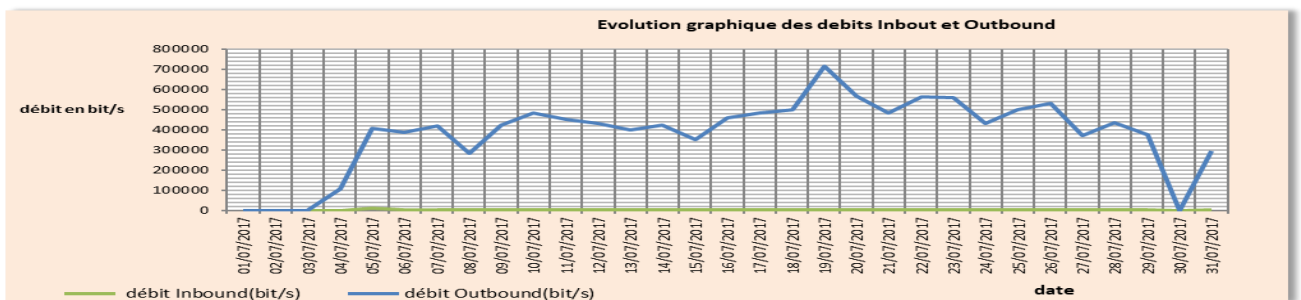
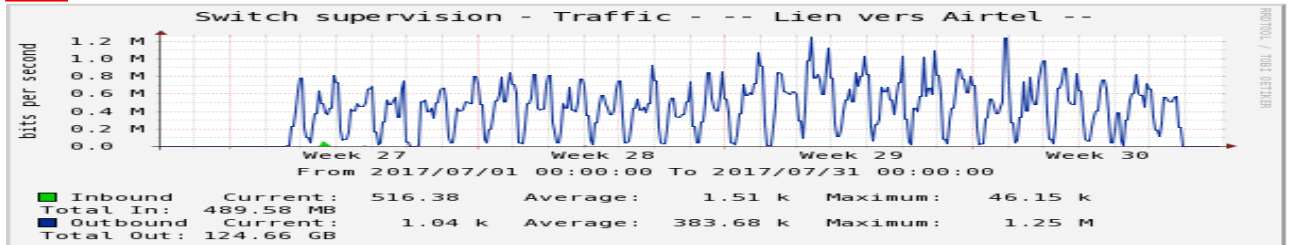
Au mois de Juillet 2017, on constate que :

- ❖ Le volume global de données entrantes mensuel au sein du CGIX a été de l'ordre de 262.721 Go ;
- ❖ Le volume global de données sortantes mensuel au sein du CGIX a été de l'ordre de 261.844 Go ;
- ❖ MTN Congo a enregistré le volume de données entrantes mensuel le plus élevé avec 258.96 Go, correspondant à un taux de participation de 99 % au volume global de données entrantes ;
- ❖ Ofis a réalisé le volume de données sortantes mensuel le plus élevé avec 136.26 Go, correspondant à un taux de participation de 52 % au volume global de données sortantes ;
- ❖ Entre Juin et Juillet 2017, on remarque des hausses respectives des volumes globaux des données entrantes et sortantes de l'ordre de 241.824 Go et 240.79 Go.

4. ANALYSE SPECIFIQUE POUR CHAQUE FAI/OPERATEUR RACCORDE AU CGIX

4.1 OPERATEUR AIRTEL CONGO

Les données suivantes montrent les débits Inbound et Outbound ainsi que, les volumes de données entrantes et sortantes concernant Airtel Congo.



ANALYSE DES DONNEES

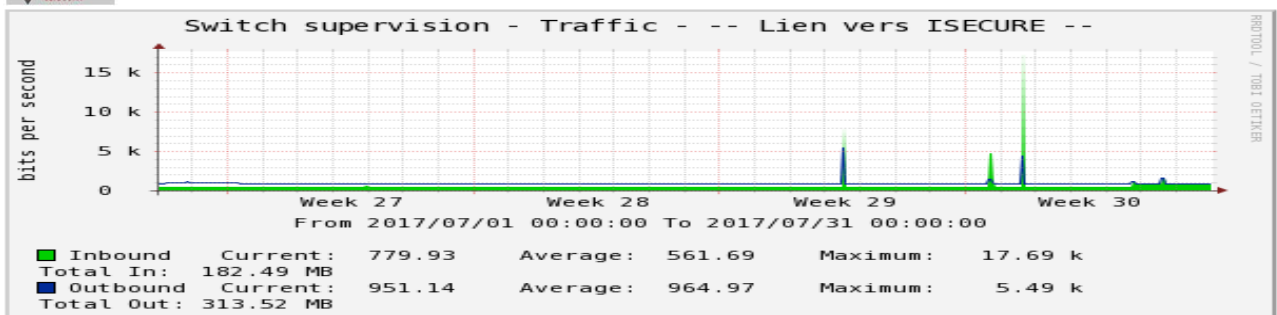
- ❖ Les moyennes mensuelles des débits Inbound et Outbound d'Airtel Congo ont respectivement été de l'ordre de 1.51 kbit/s et de 383.68 kbit/s.
- ❖ Les débits Inbound et Outbound maximum d'Airtel ont respectivement été de l'ordre de 46.15 kbit/s et de 1.25 Mbit/s.

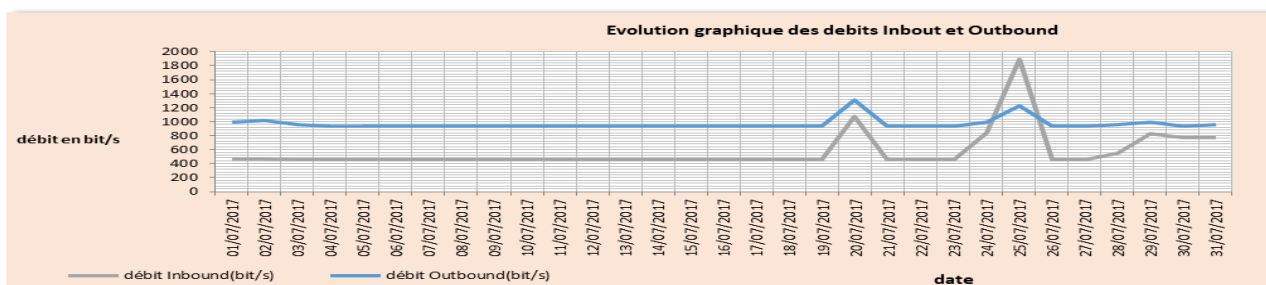
Entre Juin et Juillet 2017 :

- ❖ Le trafic entrant d'Airtel est resté faible avec une légère hausse de la moyenne mensuelle de débit Inbound de 880 bit/s et du volume de données entrantes de 291.69 Mo.
- ❖ Il y a eu hausse de la moyenne mensuelle de débit Outbound de 380.83 kbit/s et du volume de données sortantes de 123.764 Go.

4.2 FAI ISECURE TELECOM

Les données suivantes montrent les débits Inbound et Outbound ainsi que, les volumes de données entrantes et sortantes concernant Isecure Telecom.



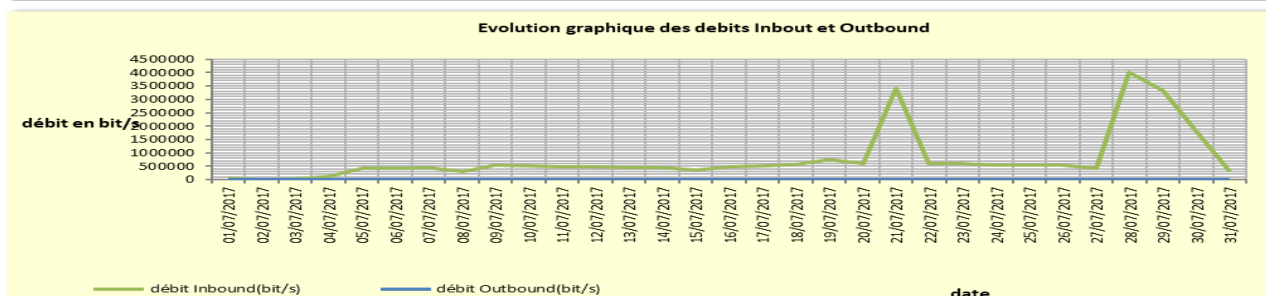
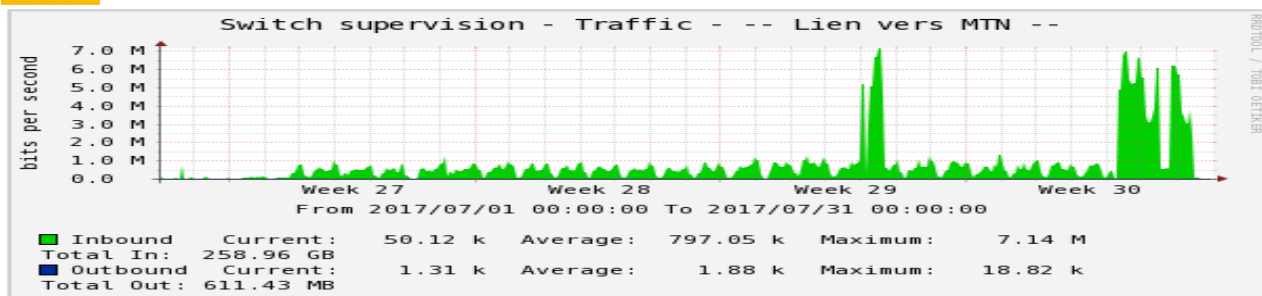


ANALYSE DES DONNEES

Isecure Télécom connaît des soucis techniques depuis la fin de l'année 2016, notamment le 17 Décembre 2016, ce qui l'empêche d'échanger son trafic au sein du CGIX.

4.3 OPERATEUR MTN CONGO

Les données suivantes montrent les débits Inbound et Outbound ainsi que, les volumes de données entrantes et sortantes concernant MTN Congo.



ANALYSE DES DONNEES

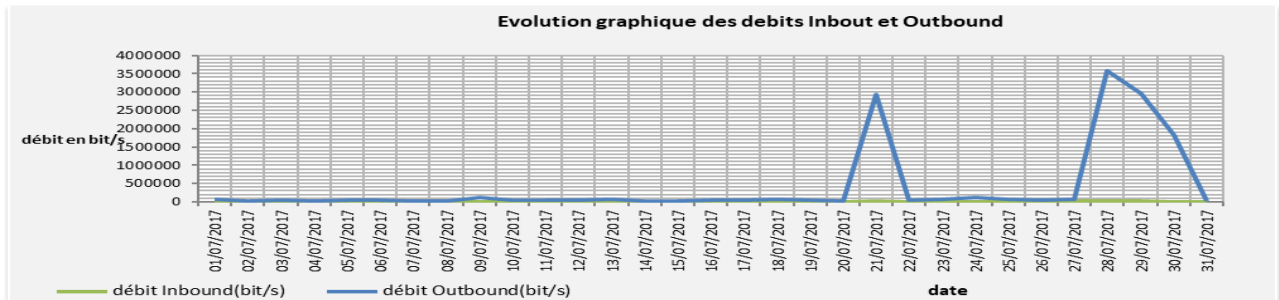
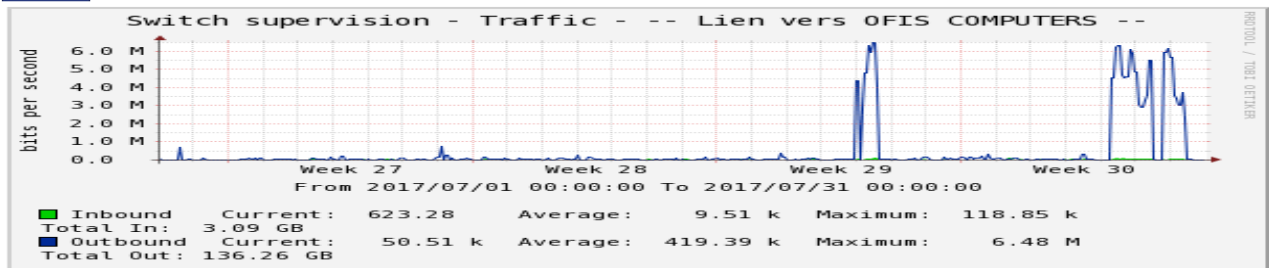
- ❖ Les moyennes mensuelles des débits Inbound et Outbound de MTN Congo ont respectivement été de l'ordre de 797.05 kbit/s et 1.88 kbit/s.
- ❖ Les débits Inbound et Outbound maximum de MTN ont respectivement été de l'ordre de 7.14 Mbit/s et de 18.82 kbit/s.

Entre Juin et Juillet 2017 :

- ❖ Il y a eu hausse de la moyenne mensuelle de débit Inbound de 744.19 kbit/s et du volume de données entrantes de 242.36 Go ;
- ❖ Il y a eu baisse de la moyenne mensuelle de débit Outbound de 10.51 kbit/s et du volume de données sortantes de 3.278 Go.

4.4 FAI OFIS

Les données suivantes montrent les débits Inbound et Outbound ainsi que, les volumes de données entrantes et sortantes concernant OFIS.



ANALYSE DES DONNEES

- ❖ Les moyennes mensuelles des débits Inbound et Outbound d'OFIS ont respectivement été de l'ordre de 9.51 kbit/s et de 419.39 kbit/s.
- ❖ Les débits Inbound et Outbound maximum d'OFIS ont respectivement été de l'ordre de 118.85 kbit/s et de 6.48 Mbit/s.

Entre Juin et Juillet 2017 :

- ❖ Il y a eu une légère baisse de la moyenne mensuelle de débit Inbound de 1.09 kbit/s et du volume de données entrantes de 0.24 Go.
- ❖ Il y a eu une hausse considérable de la moyenne mensuelle de débit Outbound de 369.23 kbit/s et du volume de données sortantes de 120.5 Go.

5. CONCLUSION

En Juillet 2017 :

- ❖ La moyenne mensuelle du débit Inbound au sein du CGIX a été de l'ordre de 202.155 kbit/s ;
- ❖ La moyenne mensuelle du débit Outbound au sein du CGIX a été de l'ordre de 201.479 kbit/s ;
- ❖ MTN Congo a réalisé le débit Inbound maximum le plus élevé avec 7.14 Mbit/s ;
- ❖ OFIS a réalisé le débit Outbound maximum le plus élevé avec 6.48 Mbit/s ;
- ❖ MTN Congo a réalisé la moyenne mensuelle de débit Inbound la plus élevée avec 797.05 kbit/s et le volume de données entrantes mensuel le plus élevé avec 258.96 Go, correspondant à un taux de participation de 99 % au volume global de données entrantes au sein du CGIX ;
- ❖ Ofis a réalisé la moyenne mensuelle de débit Outbound la plus élevée avec 419.39 kbit/s et le volume de données sortantes mensuel le plus élevé avec 136.26 Go, correspondant à un taux de participation de 52 % au volume global de données sortantes du CGIX ;
- ❖ Le volume global de données entrantes au sein du CGIX a été de l'ordre de 262.721 Go et
- ❖ Le volume global de données sortantes mensuel a été de l'ordre de 261.844 Go.

Entre Juin et Juillet 2017, on constate :

- ❖ Des hausses respectives des moyennes mensuelles des débits Inbound et Outbound au sein du CGIX de l'ordre de 185.52 kbit/s et de 184.724 kbit/s.
- ❖ Des hausses respectives des volumes globaux des données entrantes et sortantes de l'ordre de 241.824 Go et 240.79 Go.