



Agence de Régulation des Postes
et des Communications Électroniques

**Rapport de Supervision et d'Exploitation du
Point d'Echange Internet de Brazzaville
CGIX-01
Mois de Juin 2016**

Origine	N°	Date de diffusion	Version
DMTHD	30	10/07/2016	01

SOMMAIRE

- 1. DEFINITIONS DES TERMES EMPLOYES3**
- 2. INTRODUCTION4**
- 3. ANALYSE DES RESULTATS OBTENUS4**
 - 3.1.RESULTATS OBTENUS AU NŒUDS CGIX4**
 - 3.1.1 DEBITS4
 - 3.1.2 VOLUMES DES DONNEES5
 - 3.2. RESULTATS OBTENUS POUR CHAQUE FAI/OPERATEUR RACCORDE AU CGIX6**
 - 3.2.1 FAI ALINK TELECOM6
 - 3.2.2 FAI GBS.....6
 - 3.2.3 FAI ISECURE TELECOM7
 - 3.2.4 OPERATEUR MTN CONGO7
 - 3.2.5 FAI OFIS8
 - 3.2.6 FAI WIFLY CONGO9
- CONCLUSION9**
- INFORMATION CAPITALE9**

1. DEFINITIONS DES TERMES EMPLOYES

- ❖ **DEBIT INBOUND:** vitesse de réception des données d'un FAI/opérateur connecté au CGIX venant d'autres FAI/opérateurs également connectés au CGIX. Son unité de mesure est le bit par seconde (bit/s).
- ❖ **DEBIT OUTBOUND:** vitesse de transmission des données d'un FAI/opérateur connecté au CGIX vers d'autres FAI/opérateurs également connectés au CGIX. Son unité de mesure est le bit par seconde (bit/s).
- ❖ **VOLUME DES DONNEES INBOUND OU ENTRANTES :** quantité des données reçues par un FAI/opérateur provenant d'autres FAI/opérateurs via le nœud CGIX pendant une période donnée. Elle est exprimée en Mégabytes ou Megaoctet.
- ❖ **VOLUME DES DONNEES OUTBOUND OU SORTANTES :** quantité des données transmises par un FAI/opérateur vers d'autres FAI/opérateurs via le nœud CGIX pendant une période donnée. Elle est exprimée en Mégabytes ou Megaoctet.
- ❖ **MOYENNE MENSUELLE DE DEBIT INBOUND POUR CHAQUE FAIS/OPERATEURS:** c'est la moyenne des débits Inbound enregistrés par FAIs/opérateurs sur le CGIX pour une période allant du 1^{er} au 30^{ème}/31^{ème} jour du mois.
- ❖ **MOYENNE MENSUELLE DE DEBIT OUTBOUND POUR CHAQUE FAIS/OPERATEURS:** c'est la moyenne des débits Outbound enregistrés par FAIs/opérateurs sur le CGIX pour une période allant du 1^{er} au 30^{ème}/31^{ème} jour du mois.
- ❖ **MOYENNE MENSUELLE DE DEBIT INBOUND AU SEIN DU CGIX:** c'est la moyenne des débits Inbound enregistrés au nœud CGIX pour une période allant du 1^{er} au 30^{ème}/31^{ème} jour du mois.
- ❖ **MOYENNE MENSUELLE DE DEBIT OUTBOUND AU SEIN DU CGIX:** c'est la moyenne des débits Outbound enregistrés au nœud CGIX pour une période allant du 1^{er} au 30^{ème}/31^{ème} jour du mois.
- ❖ **VOLUME DE DONNEES ENTRANTES MENSUEL :** c'est la somme des volumes de données entrant enregistrés par un FAI/opérateur sur le CGIX pour une période allant du 1^{er} jour au 30^{ème}/31^{ème} jour du mois.
- ❖ **VOLUME DE DONNEES SORTANTES MENSUEL :** c'est la somme des volumes de données sortant enregistrés par un FAI/opérateur sur le CGIX pour une période allant du 1^{er} au 30^{ème}/31^{ème} jour du mois.
- ❖ **VOLUME GLOBAL DE DONNEES ENTRANTES AU SEIN DU CGIX :** c'est la somme des volumes de données entrant enregistrés au nœud CGIX pour une période allant du 1^{er} au 30^{ème}/31^{ème} jour du mois.
- ❖ **VOLUME GLOBAL DE DONNEES SORTANTES AU SEIN DU CGIX :** c'est la somme des volumes de données sortant enregistrés au nœud CGIX pour une période allant du 1^{er} au 31^{ème}/30^{ème} jour du mois.

2. INTRODUCTION

Ce rapport permet d'évaluer ou d'apprécier d'une part la vitesse (débit) de transmission/réception et d'autre part la quantité des données échangées entre les différents opérateurs/FAI ou acteurs de l'internet connectés au point d'échange Internet du Congo (CGIX). De plus, il servira d'appui à l'observatoire Internet.

Les indicateurs de performance retenus sont :

- ❖ le débit inbound,
- ❖ le débit Outbound,
- ❖ le volume des données entrantes et
- ❖ le volume de données sortantes.

Ce document est destiné non seulement aux FAIs et opérateurs qui sont connectés au point d'échange Internet en république du Congo (CGIX), mais aussi aux décideurs et à toutes les structures intéressées au développement de l'Internet au Congo.

3. ANALYSE DES RESULTATS OBTENUS

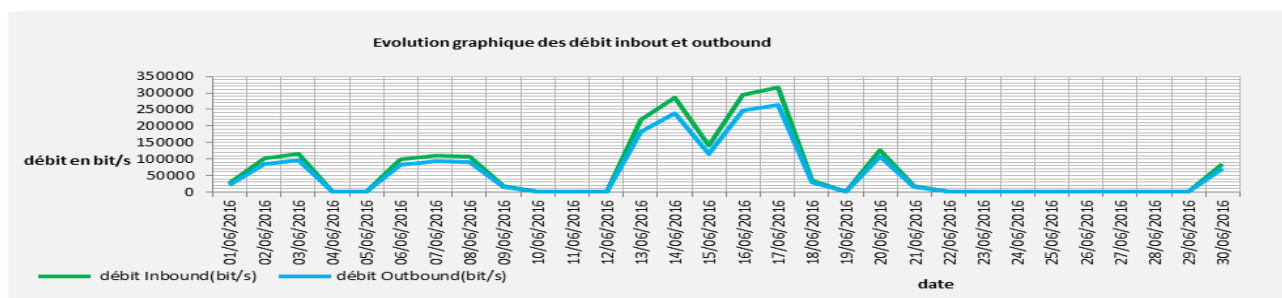
Les outils de supervision du CGIX nous montrent les statistiques mensuelles des débits et volumes de données.

3.1 RESULTATS OBTENUS AU NŒUDS CGIX

3.1.1 DEBITS

Tableau1 : Moyennes des débits Inbound et Outbound du mois de Janvier à Juin 2016.

Mois	Débit en bit/s	OPERATEURS/FAIs						Moyenne mensuelle
		Alink	GBS	Isecure	MTN	Ofis	Wifly	
Janvier 2016	Inbound	389	X	526780	51280	429	613	115898
	Outbound	683	561	52280	512720	644	957	94641
Février 2016	Inbound	659	X	1130000	146540	507	1700	255881
	Outbound	1310	561	142910	1130000	1210	3740	213289
Mars 2016	Inbound	595	X	628710	79720	496	711	142046
	Outbound	1170	561	79000	629040	907	1030	118618
Avril 2016	Inbound	655	X	1040000	142330	500	998	236897
	Outbound	1300	561	140530	1040000	1100	1930	197575
Mai 2016	Inbound	645	X	671310	93970	479	530	153387
	Outbound	1290	587	93410	671650	801	797	128089
Juin 2016	Inbound	711	X	438830	51190	430	422	98317
	Outbound	1580	698	50710	439320	956	842	82351



ANALYSE DES DONNEES

Au regard du tableau 1 ci-dessus, on constate qu'en ce mois de Juin 2016, la moyenne mensuelle du débit Inbound au sein du CGIX a été de l'ordre de 98.317 kbit/s et celle du débit Outbound a été de l'ordre de 82.351 kbit/s.

De tous les opérateurs et FAIs connectés au CGIX, le débit Inbound le plus élevé a été réalisé par Isecure avec 438.83 kbit/s tandis que le débit Outbound le plus élevé également a été réalisé par MTN avec 439.32 kbit/s.

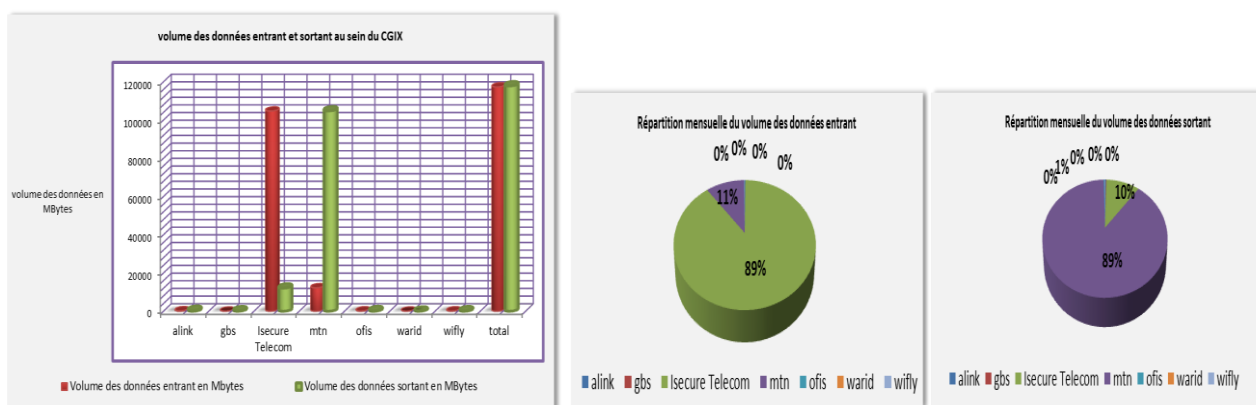
En comparant les moyennes mensuelles des débits Inbound et Outbound du mois de Mai 2016 au sein du CGIX qui ont été respectivement de l'ordre de 153.387 kbit/s et 128.089 kbit/s à ceux du mois de Juin 2016, on constate des baisses respectives de l'ordre de 55.07 kbit/s et 45.73 kbit/s.

3.1.2 VOLUMES DES DONNEES

Tableau 2 : Flux de données entrant et sortant du mois de Janvier à Juin 2016.

Mois	Volume de données en Mo	OPERATEURS/FAIs						Volume Total
		Alink	GBS	Isecure	MTN	Ofis	Wifly	
Janvier 2016	Entrantes	126.69	X	171150	16660	139.65	199.39	188274
	Sortantes	222.18	182.41	16660	171250	209.39	310.99	188833
Février 2016	Entrantes	200	X	342190	44450	153.99	514.94	387507
	Sortantes	398.61	170.43	43350	342500	365.9	1140	387923
Mars 2016	Entrantes	193.57	X	204270	25900	161.36	231.15	230755
	Sortantes	378.95	182.44	25670	204370	274.99	333.66	231207
Avril 2016	Entrantes	205.97	X	326010	44710	157.25	313.51	371395
	Sortantes	409.89	176.23	44140	326150	344.59	607.5	371826
Mai 2016	Entrantes	209.62	X	218110	30530	155.72	172.44	249176
	Sortantes	420.13	190.73	30350	218220	260.43	259.07	249699
Juin 2016	Entrantes	169	X	104660	12210	102	100	117241
	Sortantes	375	166	12090	104780	228	200	117839

REPARTITION GRAPHIQUES DES VOLUMES DES DONNEES ENTRANTE ET SORTANTE SUR L'ENSEMBLE DU VLAN TRAFIC



ANALYSE DES DONNEES

D'après le tableau 2 ci-dessus, on constate que le volume global de données entrantes mensuel au sein du CGIX en ce mois de Juin 2016 a été de l'ordre de 117.241 Go et le volume global de données sortantes mensuel a été de l'ordre de 117.839 Go.

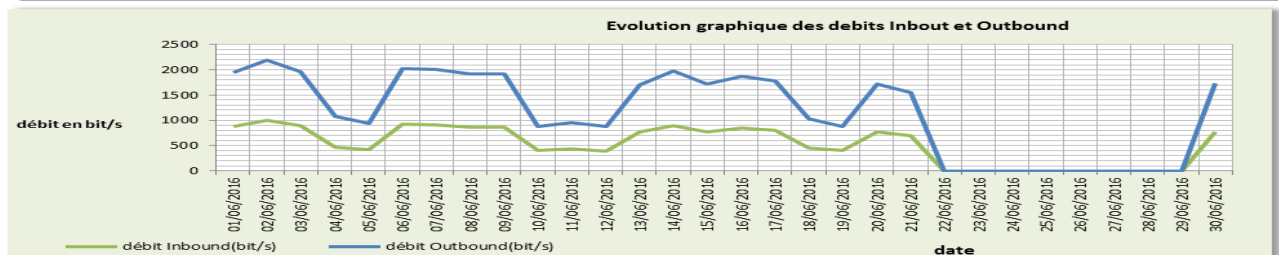
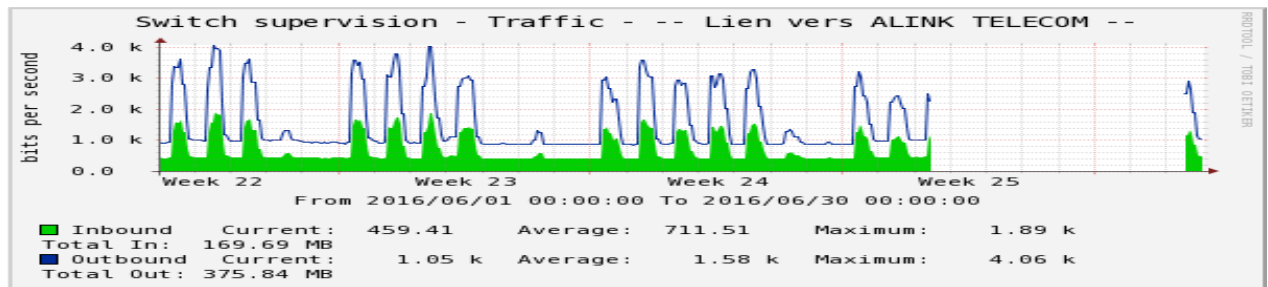
De tous les FAIs/Opérateurs connectés au CGIX, Isecure Telecom a enregistré le volume de données entrantes mensuel le plus élevé qui a été de 104.66 Go, correspondant à un taux de participation de 89 % au volume global de données entrantes et MTN congo a réalisé le volume de données sortantes mensuel le plus élevé qui a été de 104.78 Go, correspondant également à un taux de participation de 89 % au volume global de données sortantes.

En comparant les volumes des données entrante et sortante au sein du CGIX du mois de Mai 2016 qui ont été respectivement de 249.176 Go et 249.699 Go à ceux du mois de Juin 2016, on remarque des baisses respectives de l'ordre de 131.935 Go et 131.86 Go.

3.2. RESULTATS OBTENUS POUR CHAQUE FAI/OPERATEUR RACCORDE AU CGIX

3.2.1 FAI ALINK TELECOM

Les données suivantes montrent les débits Inbound et Outbound ainsi que, les volumes de données entrante et sortante concernant Alink Telecom.

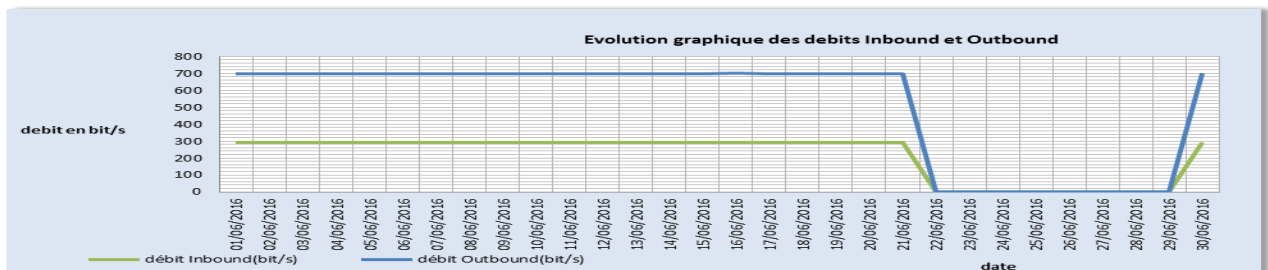
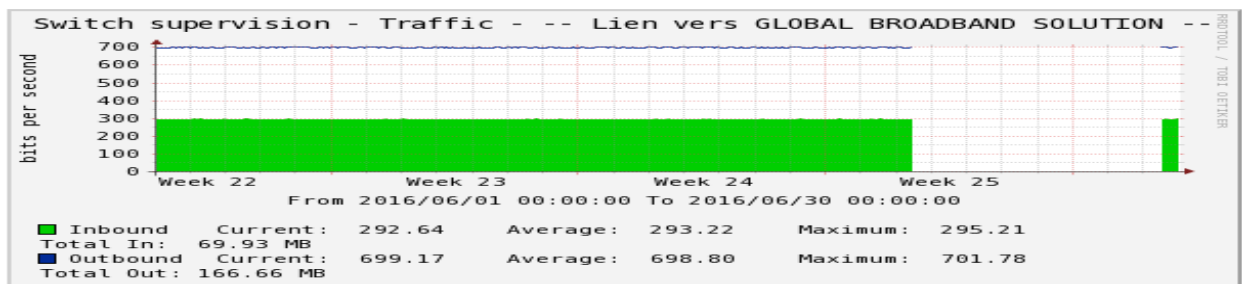


ANALYSE DES DONNEES

- Alink Telecom connaît des perturbations de son réseau depuis Janvier raison pour laquelle il y a un faible trafic.

3.2.2 FAI GBS

Les données suivantes montrent les débits Inbound et Outbound ainsi que, les volumes de données entrante et sortante pour GBS.

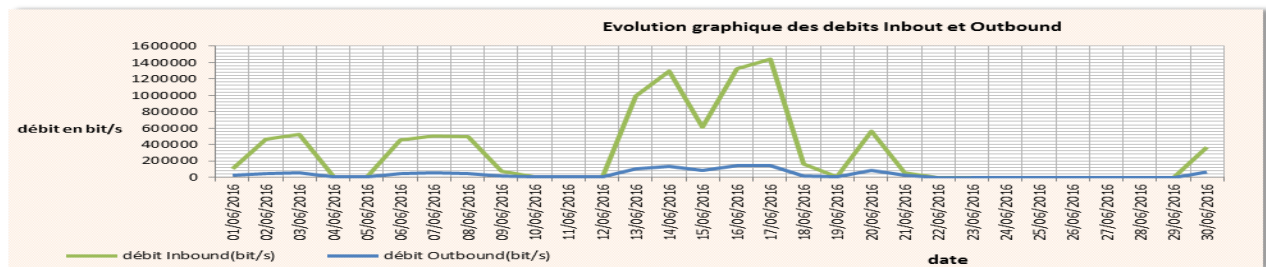
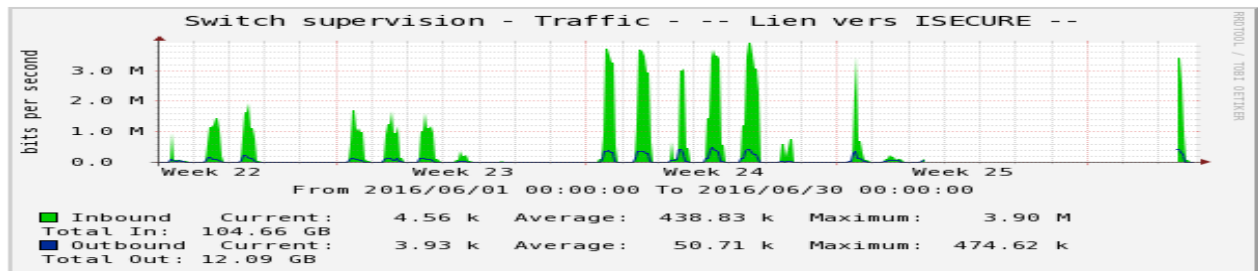


ANALYSE DES DONNEES

- Le souci technique de GBS n'est pas été réglé jusqu'à ce jour, il faut prévoir peut être le débrancher.

3.2.3 FAI ISECURE TELECOM

Les données suivantes montrent les débits Inbound et Outbound ainsi que, les volumes de données entrante et sortante concernant Isecure Telecom.



ANALYSE DES DONNEES

A la lecture des graphes ci-dessus, on constate qu'avec un débit Inbound mensuel moyen de l'ordre de 438.83 kbit/s, Isecure Telecom a réalisé un volume de données entrantes mensuel de 104.66 Go et avec un débit Outbound mensuel moyen de l'ordre de 50.71 kbit/s, il a réalisé un volume de données sortantes mensuel de 12.09 Go.

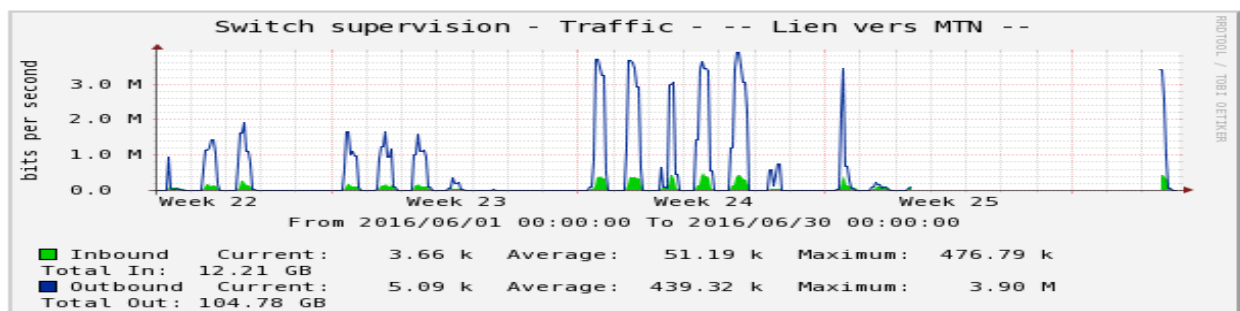
Isecure Telecom a réalisé le débit Inbound mensuel le plus élevé avec 438.83 kbit/s et le volume de données entrantes le plus élevé avec 104.66 Go.

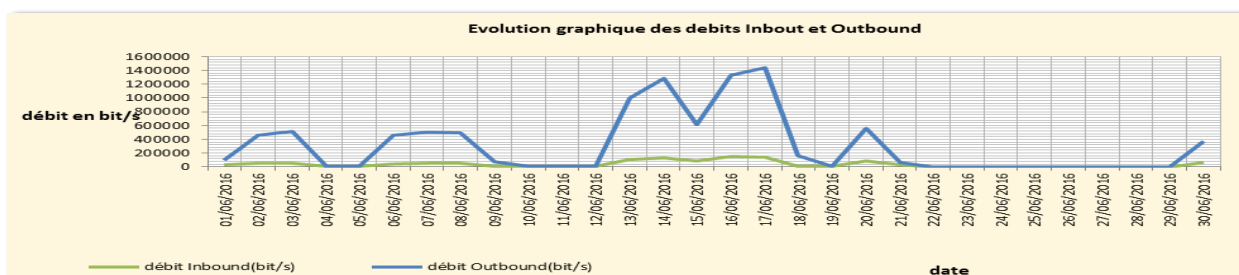
En comparant le trafic d'Isecure du mois de Mai 2016 à celui de Juin 2016, on constate que :

- ✚ Sa moyenne mensuelle du débit Inbound et son volume des données entrantes mensuel ont baissés, passant respectivement de 671.31 kbit/s à 438.83 kbit/s soit une baisse de 232.48 kbit/s et de 218.11 Go à 104.66 Go soit une baisse de 113.45 Go.
- ✚ Sa moyenne mensuelle de débit Outbound et son volume des données sortantes mensuel ont également baissés, passant respectivement de 93.41 kbit/s à 50.71 kbit/s soit une baisse de 42.7 kbit/s et de 30.35 Go à 12.09 Go soit une baisse de 18.26 Go.

3.2.4 OPERATEUR MTN CONGO

Les données suivantes montrent les débits Inbound et Outbound ainsi que, les volumes de données entrante et sortante concernant MTN Congo.





ANALYSE DES DONNEES

Au regard des graphes ci-dessus, on constate qu'avec un débit Inbound mensuel moyen de l'ordre de 51.19 kbit/s, MTN a réalisé un volume de données entrantes de 12.21 Go et avec un débit Outbound mensuel moyen de l'ordre de 439.32 kbit/s, il a réalisé un volume de données sortantes de 104.78 Go.

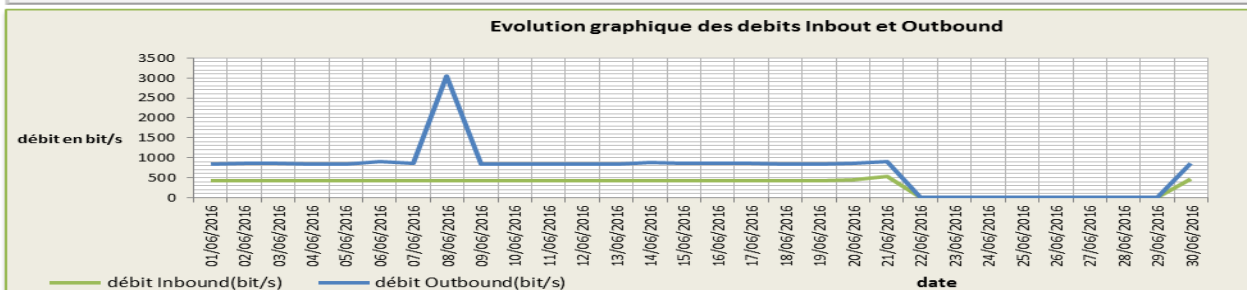
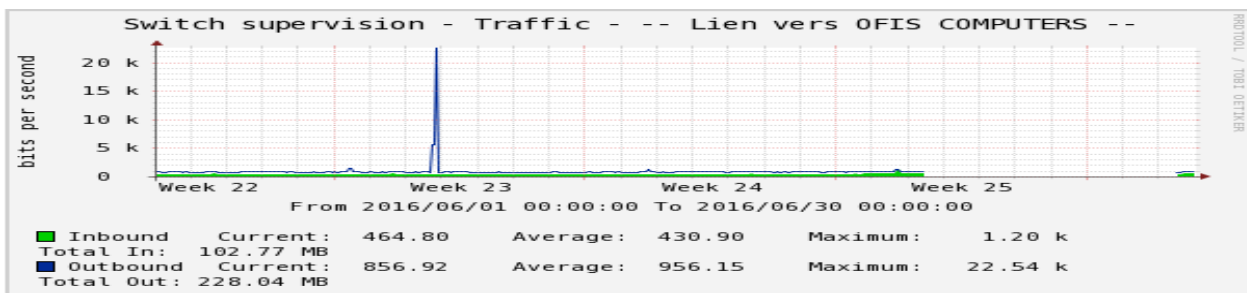
MTN Congo a réalisé le débit Outbound le plus élevé avec 439.32 kbit/s et le plus grand volume de données sortantes avec 104.78 Go.

En comparant le trafic de MTN du mois de Mai 2016 à celui de Juin 2016, on constate que :

- ✚ Sa moyenne mensuelle du débit Inbound ainsi que son volume de données entrantes mensuel ont baissés, passant respectivement de 93.97 kbit/s à 51.19 kbit/s soit une baisse de 42.78 kbit/s et de 30.53 Go à 12.21 Go soit une baisse de 18.32 Go.
- ✚ De même, sa moyenne mensuelle du débit Outbound et son volume de données sortantes mensuel ont baissés, passant respectivement de 671.65 kbit/s à 439.32 kbit/s soit une baisse de 232.33 kbit/s et de 218.22 Go à 104.78 Go soit une baisse de 113.44 Go.

3.2.5 FAI OFIS

Les données suivantes montrent les débits Inbound et Outbound ainsi que, les volumes de données entrante et sortante concernant OFIS.

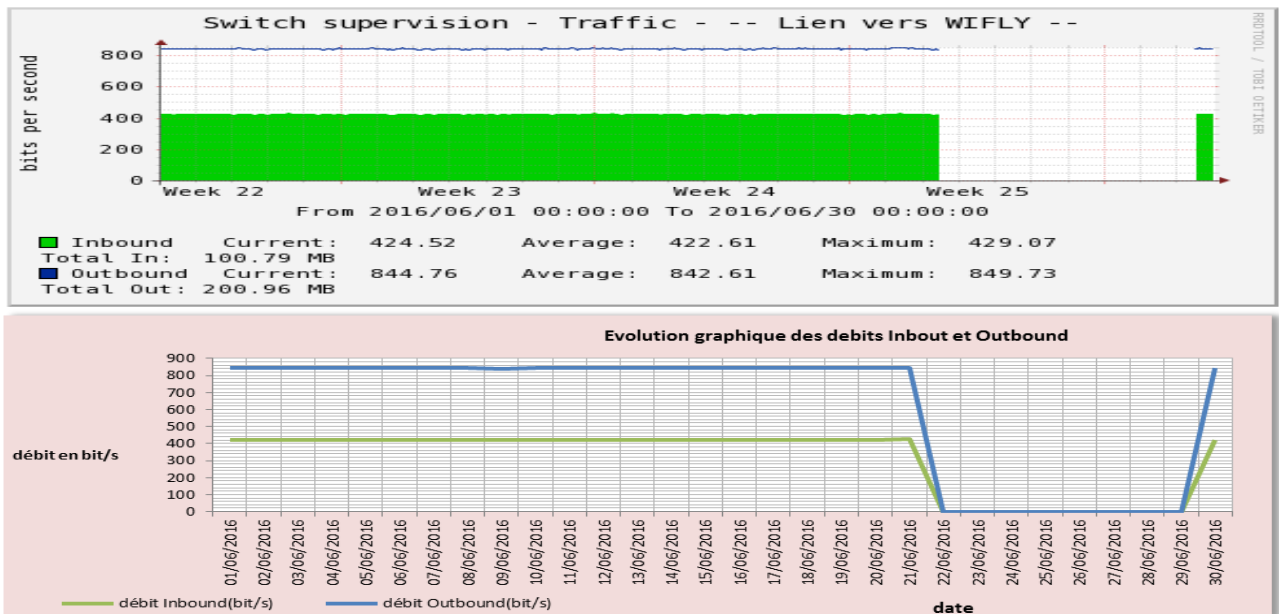


ANALYSE DES DONNEES

- ✚ OFIS a entrepris des travaux au niveau de son réseau, ce qui explique la baisse du trafic.

3.2.6 FAI WIFLY CONGO

Les données suivantes montrent les débits Inbound et Outbound ainsi que, les volumes de données entrante et sortante concernant Wifly.



ANALYSE DES DONNEES

- Wifly a été racheté par AZUR, ce qui l'a obligé à déménager dans les locaux d'Azur. Actuellement leur ancienne liaison au niveau du CGIX n'existe plus. Ils ont prévu déployer une nouvelle liaison entre le core network d'Azur et le Datacenter d'Airtel (ex-warid) pour se reconnecter au CGIX.

CONCLUSION

En ce mois de Juin 2016, la moyenne mensuelle du débit Inbound au sein du CGIX a été de l'ordre de 98.317 kbit/s et celle du débit Outbound a été de l'ordre de 82.351 kbit/s. Le volume global de données entrantes au sein du CGIX a été de l'ordre de 117.241 Go et le volume global de données sortantes mensuel a été de l'ordre de 117.839 Go.

Le FAI Isecure Telecom a réalisé la moyenne mensuelle du débit Inbound la plus élevée avec 438.83 kbit/s, le volume de données entrantes le plus élevé avec 104.66 Go et le taux de participation au volume global de données entrantes le plus élevé avec 89 %.

L'Opérateur MTN Congo a réalisé la moyenne du débit Outbound la plus élevée avec 439.32 kbit/s, le volume de données sortantes le plus élevé avec 104.78 Go et le taux de participation au volume global de données sortantes avec 89 %.

En comparant les moyennes des débits Inbound et Outbound du mois de Mai 2016 qui ont été respectivement de l'ordre de 153.387 kbit/s et 128.089 kbit/s à ceux du mois de Juin 2016, on constate qu'elles ont baissées respectivement de l'ordre de 55.07 kbit/s et de 45.73 kbit/s. De même, les volumes de données entrantes et sortantes ont baissés passant respectivement de 249.17 Go à 117.241 Go soit une baisse de 131.93 Go et de 249.69 Go à 117.839 Go soit une baisse de 131.86 Go.

INFORMATION CAPITALE

- Le CGIX Congo vient d'être retenu par l'Union Africaine pour le point Échange Internet de la sous-région Afrique centrale.